

DSDZ

– Digitale Schule der Zukunft

Heutige Themenschwerpunkte

- Begrüßung
- Beschaffung, Antragstellung & Hilfestellung
- Mindestkriterien
- Gründe für iPads
- Regeln & Praxisbeispiele
- Kontakt ACS
- Offene Fragen

Zeitplan

19.05.2026

- Eröffnung Bestellzeitraum über unseren Kooperationspartner ACS

ab 22.07.2026

- Anlieferung und Ausgabe der iPads, die über den ACS-Shop bestellt wurden in der Schule.

Letzte Schulwoche

- Durchführung der iPad-Schulungen für alle zukünftigen 7. Klassen.

Sommerferien

- Erste Schritte im Umgang mit dem iPad

Ab 09.09.2026

- Antragstellung Förderung

Beschaffung und Antragstellung

- iPads als Ihr **privates Eigentum**: in Eigenregie oder über Website der Firma ACS
- **MDM-System** (Mobile Device Management): ca. 8 € pro Jahr
- MDM-System bei ACS vor Ort – 30 € einmalige Kosten
- Finanzierung der iPads durch staatliche Zuschüsse **von bis zu 350 €**
- Die Inanspruchnahme des Angebots der staatlich bezuschussten
Eigenbeschaffung durch Sie als Erziehungsberechtigte ist freiwillig und **nur bei
Vorrücken in die 7. Klasse möglich** (Rücksendung möglich)
- Die Inanspruchnahme des MDM-Systems ist jedoch verpflichtend

Wem gehört das iPad?

- Das iPad gehört Ihnen —> leider wird bei der ersten Inbetriebnahme angezeigt, dass es "Eigentum der Realschule Ebersberg" sei.
- Nach der ersten Anmeldung (Erstellung eines Apple Kontos) ist dieser Satz verschwunden.
- Sollte ihr Kind die Schule verlassen (z.B. nach der 10. Klasse oder bei Schulwechsel) wird die Software gelöscht.

Unsere Kooperationspartner



- Sammelbestellungen für Schulen (mit Schulrabatt)
- Kostenlose Geräteregistrierung im Apple School Manager
- Kostenlose Aufspielen des MDM-Systems (JAMF)
- Ansprechpartner bei Gerätefragen und Reparaturen
- Erhebung der JAMF-Lizenz in Höhe von 8,00 € pro Schuljahr

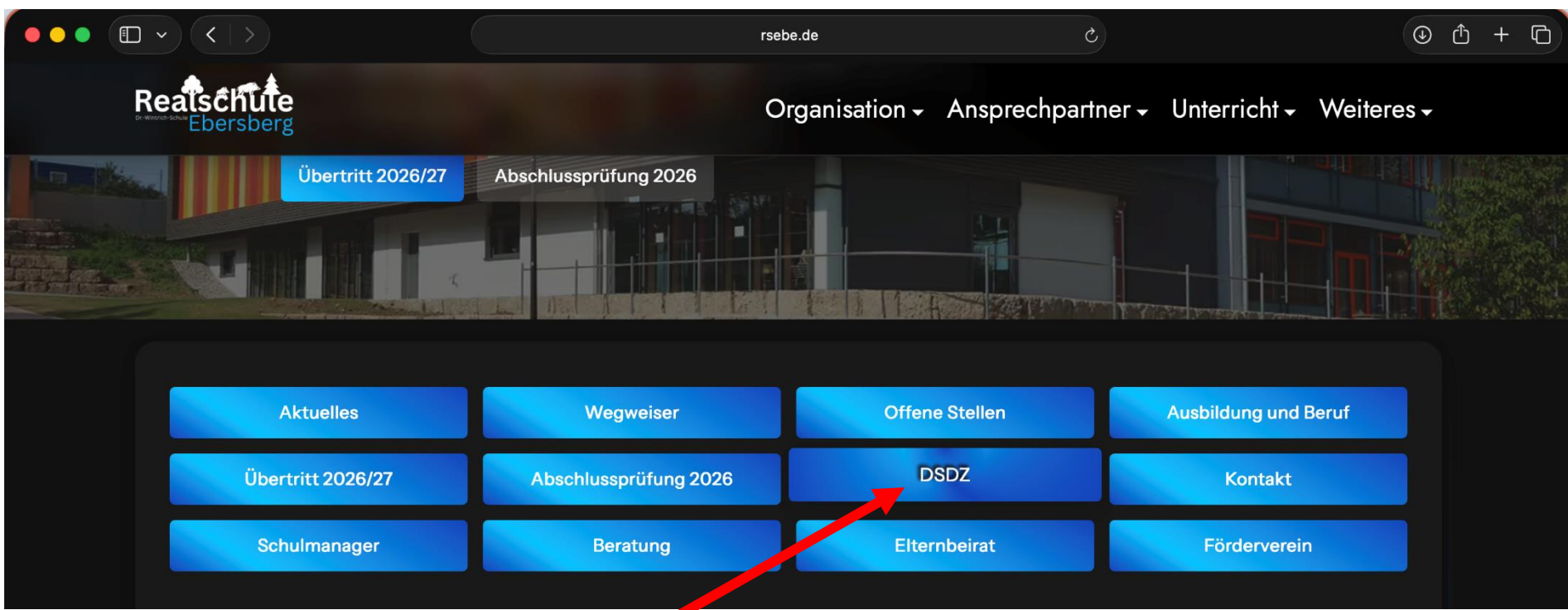


- Verwaltung der MDM-Software
- Ansprechpartner bei Softwareproblemen
- Kosten: 8,00 € pro Schuljahr

Gründe für iPads

- Klassenzimmer der RS Ebersberg sind auf Apple ausgerichtet
- Lehrer haben iPads als Dienstgeräte
- Viele Apps für den Bildungsbereich: 50 % Erlass auf Apps
- iPad-Koffer in der Schule bereits seit Längerem vorhanden
- MDM-System Jamf

Beschaffung und Antragstellung



Beschaffung und Antragstellung

DSDZ „Digitale Schule der Zukunft“

Für die meisten Kinder und Jugendlichen ist ein Leben ohne Smartphone und Tablet nur noch schwer vorstellbar. Auch in der beruflichen Welt ist die Nutzung digitaler Technologien zum selbstverständlichen Alltag geworden. Das Leben und Arbeiten im 21. Jahrhundert ist daher untrennbar mit digitalen Kompetenzen verbunden. Die Schulen müssen die Schülerinnen und Schüler auf diese Zukunft vorbereiten.

[Förderantrag](#)

[Bekanntmachung des Kultusministeriums](#)

[Häufige Fragen](#)

[Arbeiten mit dem iPad an der Realschule Ebersberg – DSDZ](#)

Mindestkriterien

Mindestanforderungen für den förderungsfähigen Kauf eines Geräts für das Schuljahr 2026/2027

Mindestanforderungen für den förderungsfähigen Kauf eines Geräts für das Schuljahr 2026/27

	<u>Option 1</u>	<u>Option 2</u>	<u>Option 3</u>
Hersteller	Apple	Apple	Apple
Geräte-Typ	iPad 11 Zoll (A16)	iPad Air	iPad Pro
Ab Baujahr* ¹	2025	2024	2024
Speicherplatz	mindestens 64 GB	mindestens 64 GB	mindestens 64 GB
Bildschirmgröße* ²	mindestens 11 Zoll	mindestens 10 Zoll	mindestens 10 Zoll
Erforderliche Ausstattungskomponente	Eingabe-Stift	Eingabe-Stift	Eingabe-Stift

*¹ Sie sind jederzeit dazu berechtigt „höherwertigere“ oder „jüngere“ Geräte zu kaufen.

*² Wenn Sie ein Gerät lieber refurbished kaufen wollen, muss der Händler Ihnen mindestens ein Jahr Garantie auf den Bildschirm gewährleisten.

Mindestkriterien

Weitere Empfehlungen:

- Geräteversicherung
- Schutzhülle
- Kopfhörer

Beschaffung und Antragstellung

Bayerisches Staatsministerium für
Unterricht und Kultus



Formularserver zur Förderantragstellung Digitale Schule der Zukunft - Förderung der 1:1-Ausstattung von Schülerinnen und Schülern mit mobilen Endgeräten

Start

Auf dieser Internetseite können Sie als Erziehungsberechtigte die Förderung eines mobilen digitalen Endgeräts (Tablet, Laptop oder Convertible) für Ihr Kind beantragen. Voraussetzung ist, dass Ihr Kind eine 1:1-Ausstattungs-klasse im Rahmen der „Digitalen Schule der Zukunft“ besucht. Volljährige Schülerinnen und Schüler sind selbst antragsberechtigt.

Füllen Sie das Formular vollständig aus, laden Sie die erforderlichen Belege (Kaufbeleg und/oder Zahlungsbeleg) hoch und tragen Sie dabei an der vorgesehenen Stelle Ihre E-Mail-Adresse ein.

Das ausgefüllte Antragsformular wird dann als Beleg für Ihre Unterlagen an die von Ihnen angegebene E-Mail-Adresse geschickt. Bitte halten Sie für die Antragsstellungen Ihre Belege in digitaler Form (PDF, JPG/JPEG, PNG) bereit.

Erst mit der Abgabe des Antrags und der erforderlichen Unterlagen ist der Antrag gestellt.

Hilfestellung auf Schul-Webseite – „Digitale Schule der Zukunft: DSDZ“

Beschaffung und Antragstellung

km.bayern.de/digitale-schule-der-zukunft/erziehungsberechtigte/weiterfuehrende-schulen/foerderantrag

Erklärvideo zur Antragstellung



Wie stelle ich einen Förderantrag
für das mobile Endgerät?

Ansehen auf  YouTube

INHALT

Förderantrag

Support-Hotline

**Erklärvideo zur
Antragstellung**

Die wichtigsten Fragen
im Überblick

Weiterführende
Informationen

Förderantrag – den richtigen Betrag angeben

Menge	Artikel	MWST	Einzelpreis	Gesamtpreis
1 Stk.	Apple iPad Air 11" Wi-Fi 128GB - Space Grau • 6. Generation • Apple M2 Chip 8-Core CPU 10-Core Grafik	19%	537,17 EUR	537,17 EUR

Nettopreis

Gesamtpreis:	590,89 EUR
Betrag Netto:	590,89 EUR
MWST 19%	112,27 EUR
Gesamtbetrag:	703,16 EUR

Bruttopreis inklusive Mehrwertsteuer. Eventuelles nicht förderfähiges Zubehör muss abgezogen werden.

Förderantrag – Welche Dokumente werden benötigt?

Option 1: Auftragsbestätigung + Zahlungsbeleg

Produkt: [REDACTED]

Auftragsbestätigung

Sehr geehrte Damen und Herren,

wir möchten uns für die Erteilung des Auftrages bedanken.

Bitte entnehmen Sie die Lieferzeit, der Bestelleingangsbestätigung die Sie nach Erhalt der Bestellung per Email zugesendet bekommen haben.

Reicht nicht aus! Hier muss noch ein Zahlungsbeleg angefügt werden. Z.B. PayPal Nachweis als Screenshot oder Kontoauszug.

← Umsatzdetails

-453,90 EUR

Überweisung

Zahlungspflichtiger
[REDACTED]

Verwendungszweck
[REDACTED]

Zahlungsempfänger
ACS Group GmbH
DE92 7025 0150 0009 3452 16
BYLADEM1KMS

Förderantrag – Welche Dokumente werden benötigt?

Option 2: Rechnung

wertstellung (valuta)

27. Dez.


Rechnung 20255957 vom 19.02.2025

Produkt: Dws / Or
vom 19.1

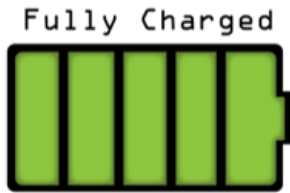
wir bedanken uns für Ihren Auftrag und erlauben uns folgende Leistungen zu berechnen:

Hier wird kein Zahlungs-
beleg benötigt.

Verhaltensregeln zur Tabletnutzung




Ich bin dafür verantwortlich, dass auf meinem Gerät immer **ausreichend** Speicher verfügbar ist (mind. 20-30%).



Ich achte darauf, dass ich mein Gerät immer **vollgeladen** in die Schule mitnehme.



Ich mache **keine Foto-, Film-, oder Tonaufnahmen** außer meine Lehrkraft erlaubt es mir.




Wenn wir nicht damit arbeiten, lege ich das Tablet **geschlossen** auf den Tisch.



Nicht jugendfreie Inhalte **rufe ich nicht auf, lade sie nicht unspeichere sie nicht.**



Das Tablet nutze ich in der Schule nur für schulische Zwecke. **Ich darf es nicht für private Inhalte** (Chats, Spiele, etc.) **nutzen**. Bei Verstoß muss ich mit den besprochenen Maßnahmen rechnen.



Ich passe während des Unterrichts und in den Pausen auf mein Gerät auf. **Ich achte darauf, dass es sicher verstaut ist.**



Ich bin für **meine Struktur** im Tablet **verantwortlich**. Ich speichere die Dokumente so, wie es mir gezeigt wurde.



Ich greife nur auf die **Präsentationsmedien der Schule** zu, wenn es mir die Lehrkraft erlaubt.



Mein Tablet ist **immer lautlos**, außer wenn mir die Lehrkraft erlaubt den Ton zu nutzen.

Jamf Teacher

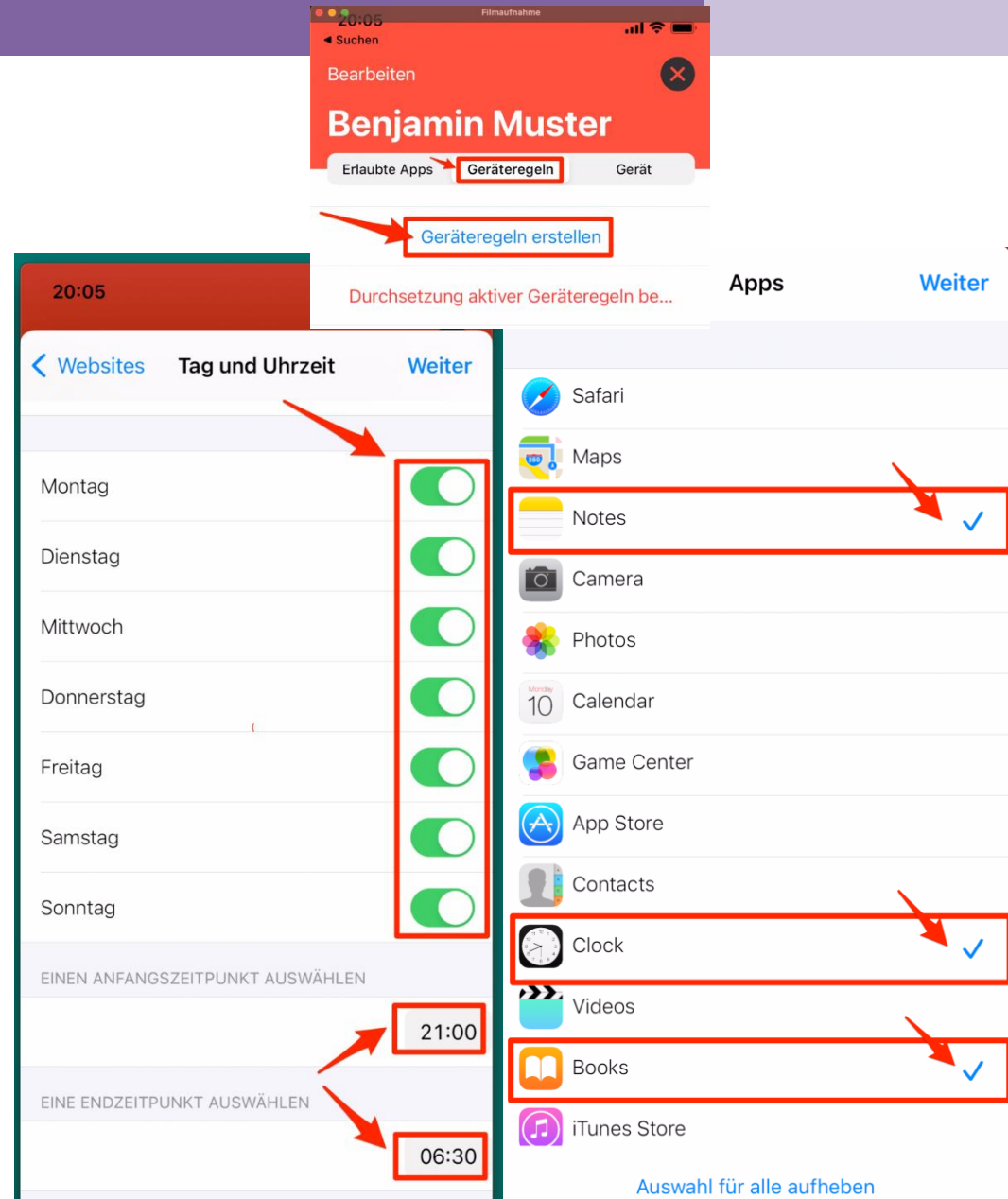
- Unterrichtsmanagement für Lehrer
- Schülergeräte sperren
- Auswertung

Zukünftig:
Goodnotes Education

The screenshot displays the Jamf Teacher mobile application interface. On the left is a navigation sidebar with the following items: 'Teacher' (with a blue icon), 'Klassen' (highlighted with a blue bar), 'Unterrichtsvorlagen', 'Bibliothek', and 'Hilfe-Themen'. The main content area is titled 'Klassen' and features a search bar labeled 'Suchen'. Below the search bar, under the heading 'VERWALTETE KLASSEN', there is a grid of six class cards. Each card has a blue square with a white 'K' icon, the class name, and the date '2025/26'. The classes listed are: Klasse 07A, Klasse 07B, Klasse 07C, Klasse 07D, Klasse 07E, and Klasse 07F. Below the class list is a section titled 'Alle Studenten'. This section contains four management options, each with a blue plus icon on the right: 'Einschränkungen anwenden' (with a sub-description: 'Verwalten Sie Websites, Apps und Einschränkungen für Klassen, einzelne Schüler und Gruppen, indem Sie die Einstellungen in den Aktionsbildschirmen unten konfigurieren.'), 'Erlaubte Websites' (with sub-description: 'Zugriff nur auf aufgelisteten Websites erlauben'), 'Erlaubte Apps' (with sub-description: 'Zugriff auf aufgelisteten Apps erlauben'), and 'Einschränkungen' (with sub-description: 'Gerätefunktionen einschränken'). At the bottom left of the app, a user profile is visible with the name 'Robin Grau'.

Jamf Parent

- Apps, Websites und Gerätefunktionen auf den von der Schule an Ihre Kinder ausgegebenen Mobilgeräten verwalten
- Nur in den Zeiträumen, die von der Schule dafür festgelegt wurden



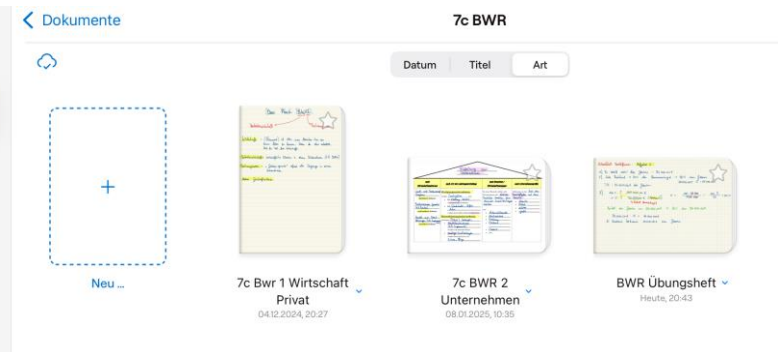
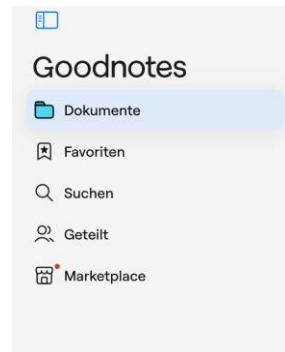
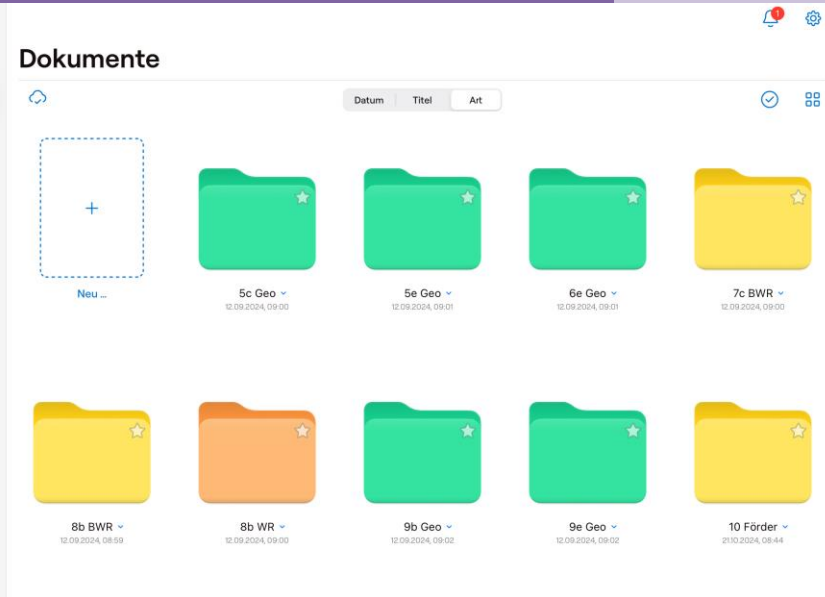
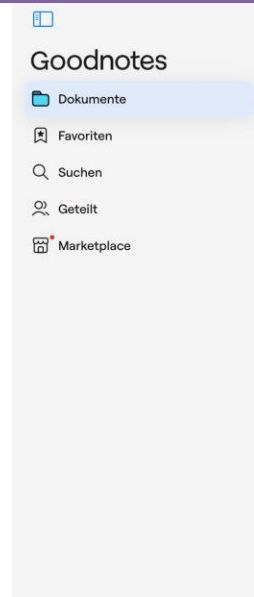
Heftführung mit GoodNotes

- Arbeitsblätter über Mebis
- Lehrer bestimmt die verschiedenen Hefte (Analog/digital)

The screenshot displays the Mebis learning platform interface. At the top, the Mebis logo and 'Lernplattform' are visible. The main content area shows a course overview for 'BWR 10c'. A sidebar on the left lists various course materials, with 'Kapitel 2: Finanzierung' highlighted in orange. The main area features a grid of course modules, each with a pie chart icon and a title. The selected module, 'Kapitel 2: Finanzierung', is expanded to show a list of resources: 'Hefteinträge PDF' and 'Übungsaufgaben'. The interface also includes navigation tabs at the top (Kurs, Einstellungen, Teilnehmer/innen, Bewertungen, Berichte, Mehr) and a progress indicator at the top right.

Heftführung mit GoodNotes

- Arbeitsblätter über Mebis
- Lehrer bestimmt die verschiedenen Hefte (Analog/digital)
- Schulung für Schülerinnen und Schüler in der letzten Schulwoche 25/26



Kontakt ACS

Telefon: +49(0)89 18931300

E-Mail: info@acsgroup.de

Website: acsgroup.de

Kontakt DSDZ

Ebersberg

E-Mail:

0453.DSDZ@schule.bayern.de

Kontakt SCC iPadverwaltung

Ansprechpartner: Sebastian Schickinger

E-Mail: scc@ipadverwaltung.de

Fragen auch über Kontaktformular:

<https://forms.office.com/e/TAamSQt2tG>

**Vielen Dank für die
Aufmerksamkeit**

Zeit für Ihre Fragen